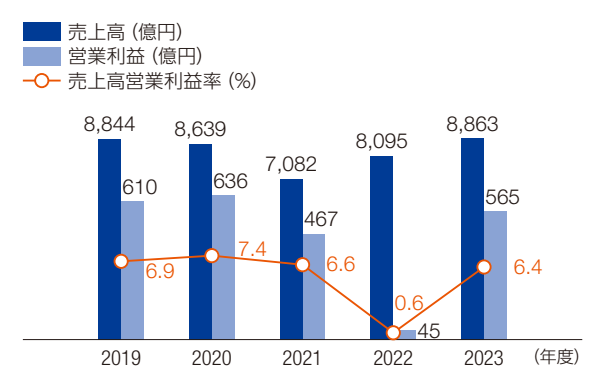


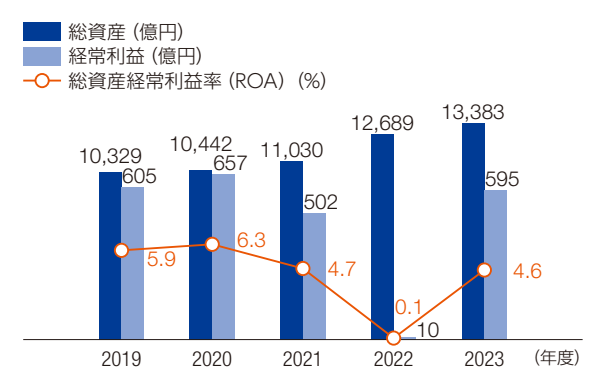
財務・非財務ハイライト

財務情報

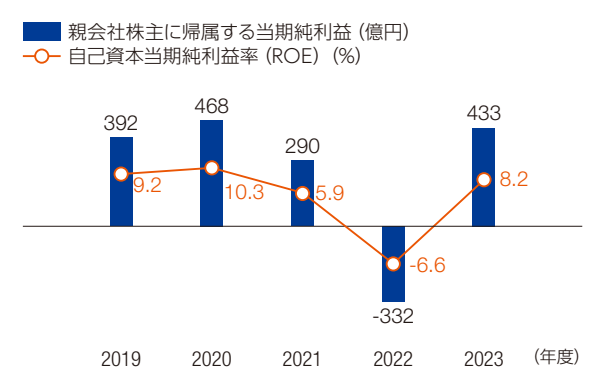
売上高・営業利益および売上高営業利益率



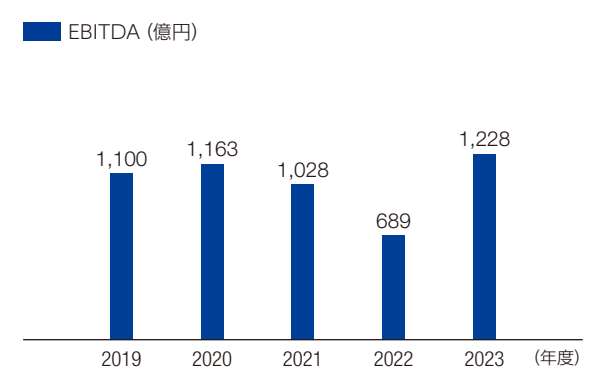
総資産・経常利益および総資産経常利益率 (ROA)



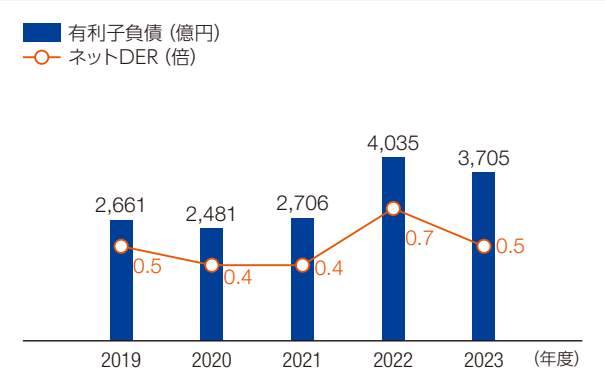
親会社株主に帰属する当期純利益および自己資本当期純利益率 (ROE)



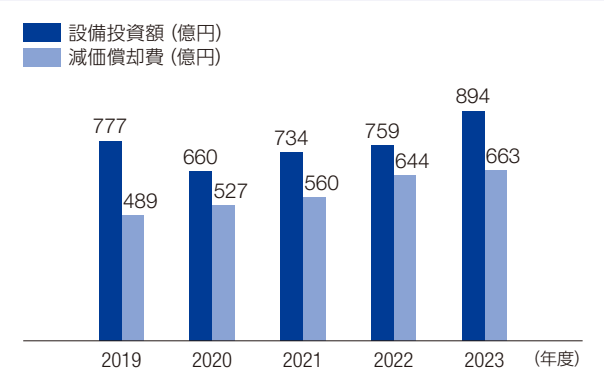
EBITDA



有利子負債およびネットDER



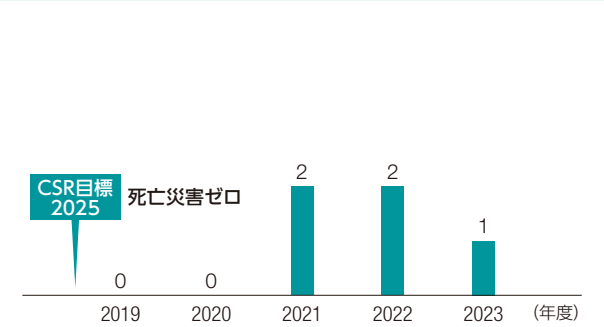
設備投資および減価償却



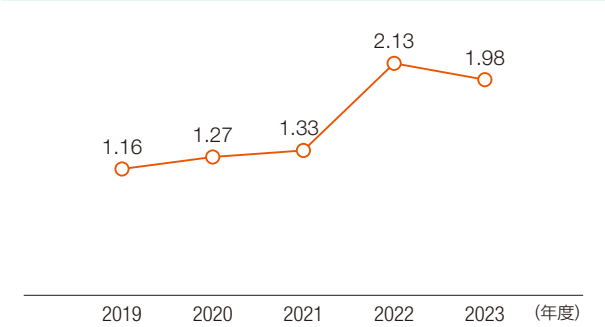
非財務情報

災害防止

死亡災害件数 (件)

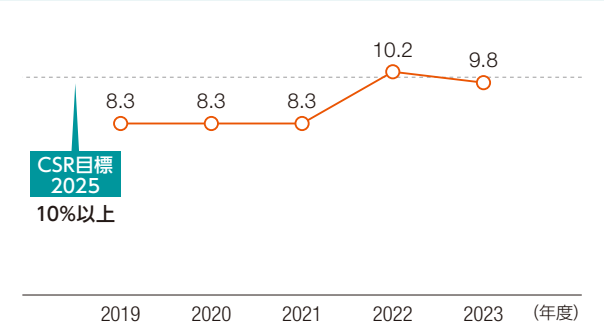


休業災害度数率 (100万のべ実労働時間あたり) **GCCA**

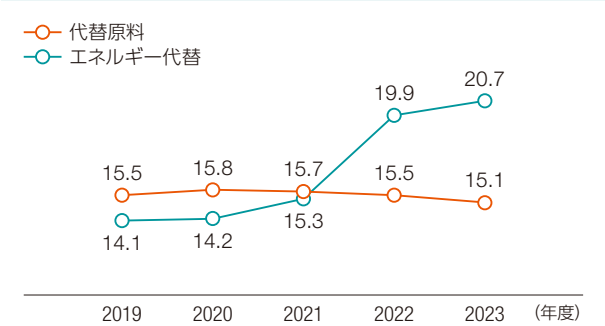


温室効果ガス排出抑制

ネットCO<sub>2</sub>排出原単位削減率 (%) **GCCA**

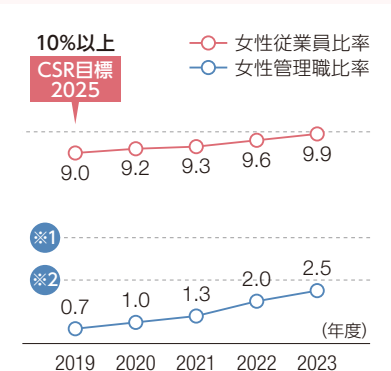


代替原料・エネルギー代替の使用率 (%) **GCCA**

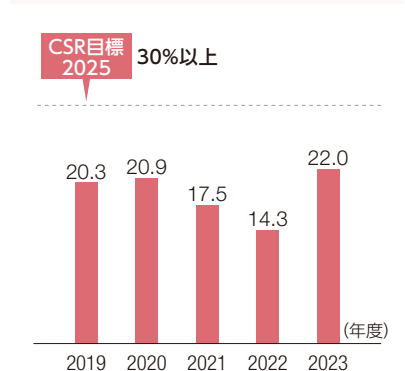


ダイバーシティ

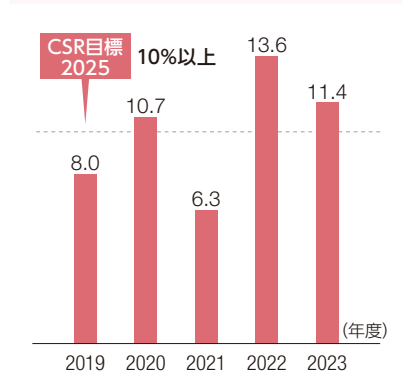
女性従業員・女性管理職比率 (%) (2024年3月31日現在)



女性採用比率 (エリア非限定職) (%) (2023年4月1日現在)



新任管理職の女性比率 (%) (2024年3月11日現在)



※1 26中期経営計画サステナビリティ目標 (2030年) 5%以上  
※2 26中期経営計画サステナビリティ目標 (2026年) 3%以上