

# Boosting Innovation, Sustaining Growth

イノベーションを推し進め、持続的な成長を目指す

## プロフィール

太平洋セメントグループは、「持続可能な地球の未来を拓く先導役をめざし、経済の発展のみならず、環境への配慮、社会への貢献とも調和した事業活動を行う」ことを経営理念としています。この理念のもと、経営資源を一体的かつ効率的に活用し、コストとリスクの最小化に努めながら、総合的な収益力・財務体質を強化し、企業価値の総額の最大化を目指してまいります。

同時に、大量の廃棄物や副産物の処理・再資源化を可能にするセメント工場の特性や、培ってきたその再利用技術を十分に活かし、地球環境保全と循環型社会の実現に貢献してまいります。

さらに、2020年代半ばまでの「ありたい姿・目指す方向性」として、グループの総合力を発揮し、環太平洋において社会に安全・安心を提供する企業集団を目指してまいります。

## 目次

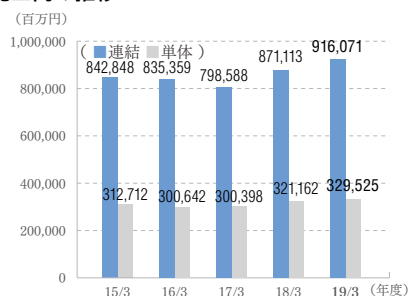
- 目次／プロフィール／財務ハイライト
- 1 海外・国内の主な事業拠点
- 2 ステークホルダーの皆様へ
- 4 特集：持続的な成長と中長期的な企業価値の向上へ
- 6 2018年度部門別営業概況
- 8 2019年度の事業方針
- 15 主な経営データ
- 16 連結貸借対照表
- 17 連結損益計算書／連結包括利益計算書
- 18 連結株主資本等変動計算書
- 19 連結キャッシュ・フロー計算書
- 20 セグメント情報
- 21 会社概要

## 財務ハイライト

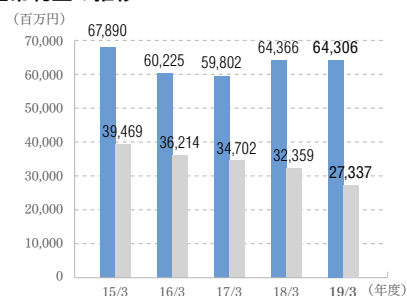
連結		2019年3月期	2018年3月期
売上高	(百万円)	916,071	871,113
営業利益	(百万円)	66,012	65,129
経常利益	(百万円)	64,306	64,366
親会社株主に帰属する当期純利益	(百万円)	43,452	38,525
純資産	(百万円)	450,645	432,326
総資産	(百万円)	1,034,428	1,020,111
1株当たり当期純利益*1	(円)	351.72	311.40

(注) ※1 当社は、2017年10月1日を効力発生日として、普通株式について10株を1株へ併合いたしました。これに伴い、2018年3月期の期首に当該株式併合が行われたと仮定し、1株当たり当期純利益を算定しております。

### 売上高の推移

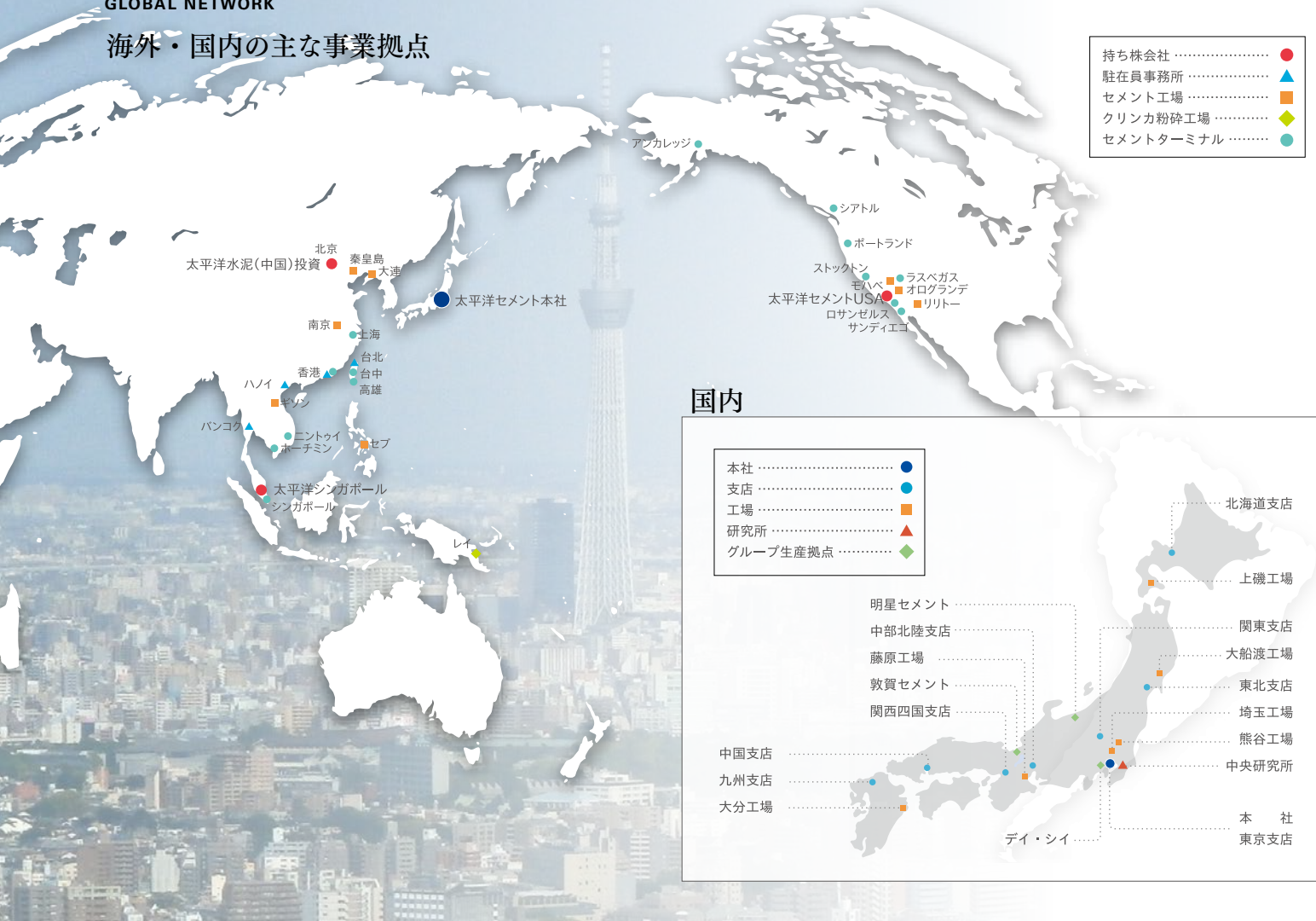


### 経常利益の推移



GLOBAL NETWORK

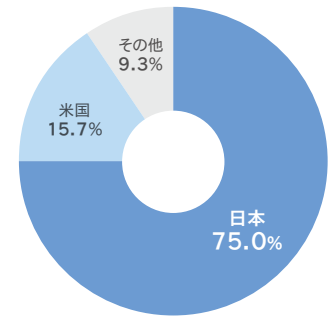
海外・国内の主な事業拠点



単体		2019年3月期	2018年3月期
売上高	(百万円)	329,525	321,162
営業利益	(百万円)	24,937	27,863
経常利益	(百万円)	27,337	32,359
当期純利益	(百万円)	16,656	23,254
純資産	(百万円)	275,267	274,554
総資産	(百万円)	587,029	574,109
1株当たり当期純利益 <sup>※1</sup>	(円)	134.48	187.41
1株当たり年間配当金 <sup>※2 ※3</sup>	(円)	80.00	60.00

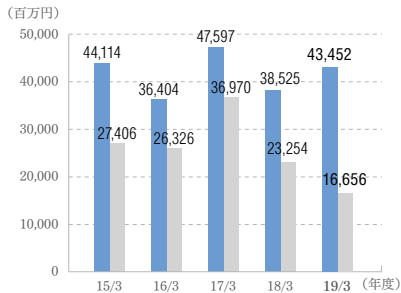
※2 1株当たり年間配当金については、※1の株式併合後の基準で換算した額を記載しております。  
 ※3 2019年3月期の1株当たり年間配当金80円には、創立20周年記念配当20円を含んでおります。

地域別売上高構成比 (2019年3月期連結)



(注)売上高は顧客の所在地を基礎とし、国又は地域に分類しております。

親会社株主に帰属する純利益の推移(連結)  
純利益の推移(単体)



従業員数の推移

