



TAIHEIYO CEMENT

平成13年度決算説明会

日時：平成14年5月29日（水）
場所：太平洋セメント（株） 9階 講堂

太平洋セメント株式会社

[平成13年度決算 業績]

[平成14年度 業績見通し]

平成13年4月

千葉県市原市で世界初のエコセメント・プラント稼働

平成13年7月

熊谷工場で灰水洗処理設備稼働

平成13年7月

新潟県の糸魚川発電所で電力卸供給事業(IPP)を開始

平成13年12月

川崎市に石炭灰処理及び物流拠点として、関東アッシュセンター竣工

[平成13年度決算 業績]

1 連結の状況

2 業績概要

3 セグメント別概況

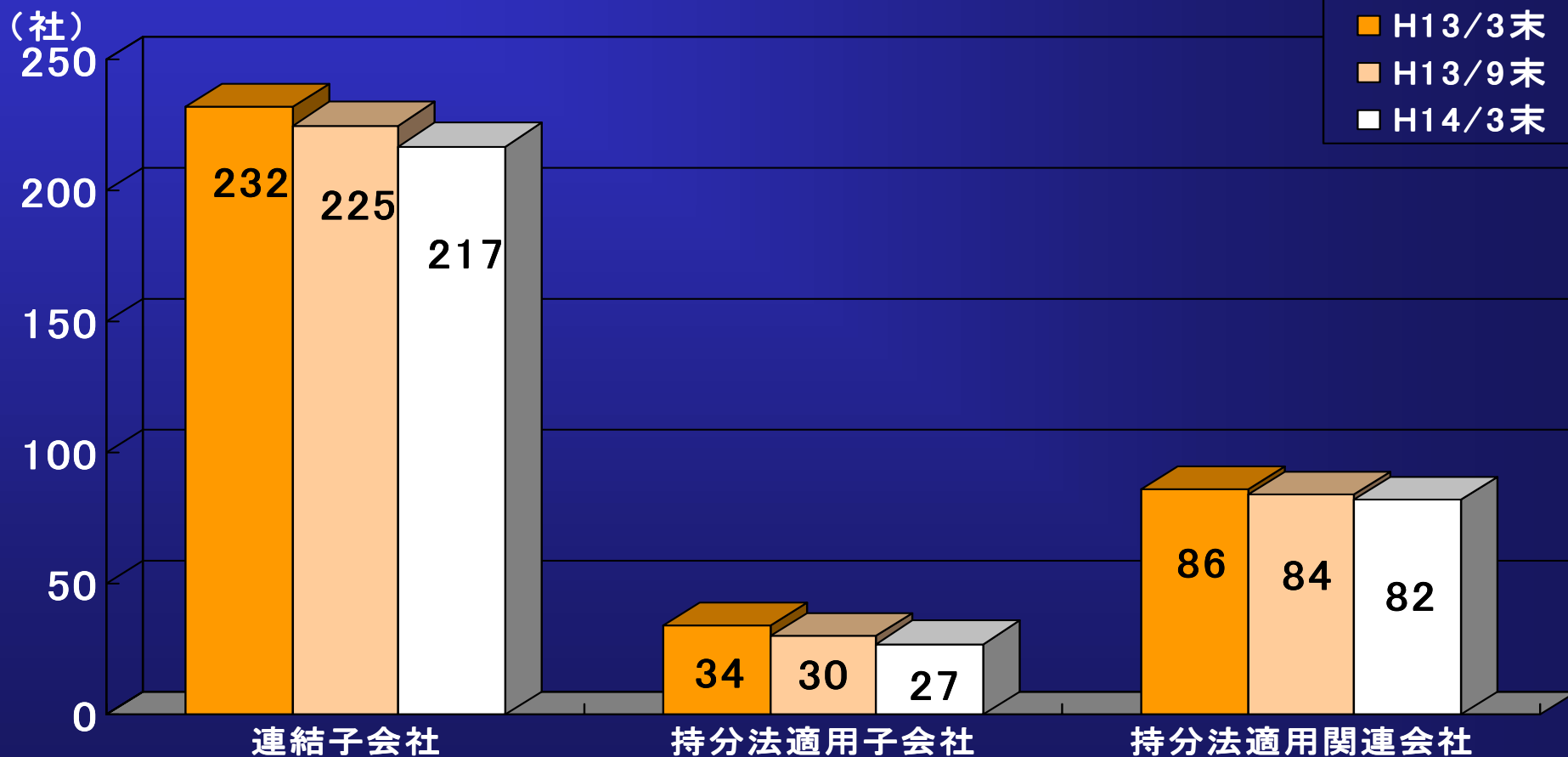
4 対前年度比較(事業の種類別)

5 各事業セグメントの業績概要

6 対前年度比較(所在地別)

1 連結の状況

連結・持分法適用会社の推移



2 業績概要

平成13年度

対 前年度

売上高	9,795億円	(△220億円)
営業利益	367億円	(△61億円)
経常利益	26億円	(△177億円)
税引前当期純利益	△182億円	(△403億円)
当期純利益	△221億円	(△160億円)

※持分法による投資損失

△190億円

※減損計上額

当社

△132億円

連結子会社

△34億円

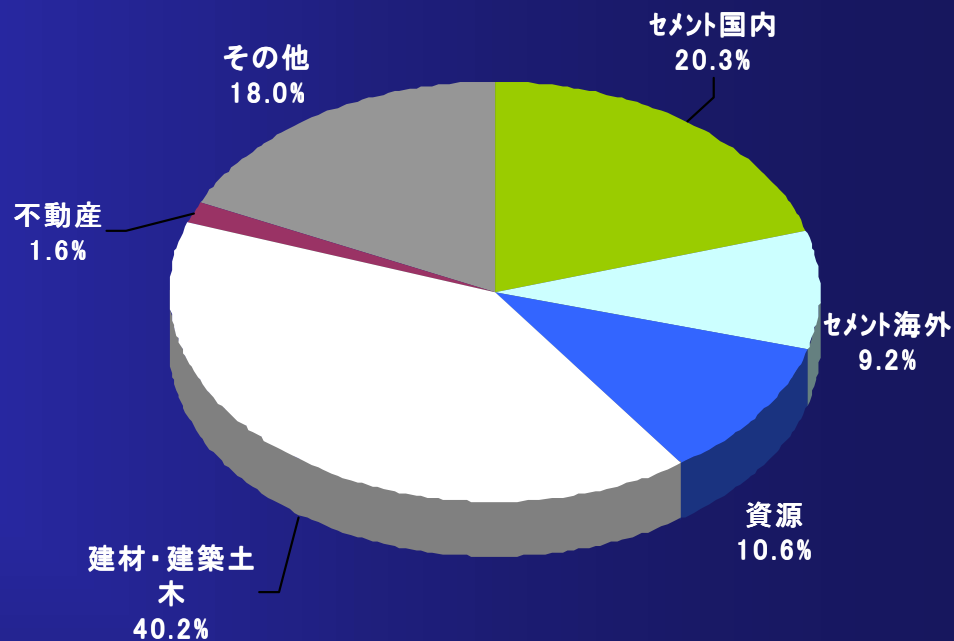
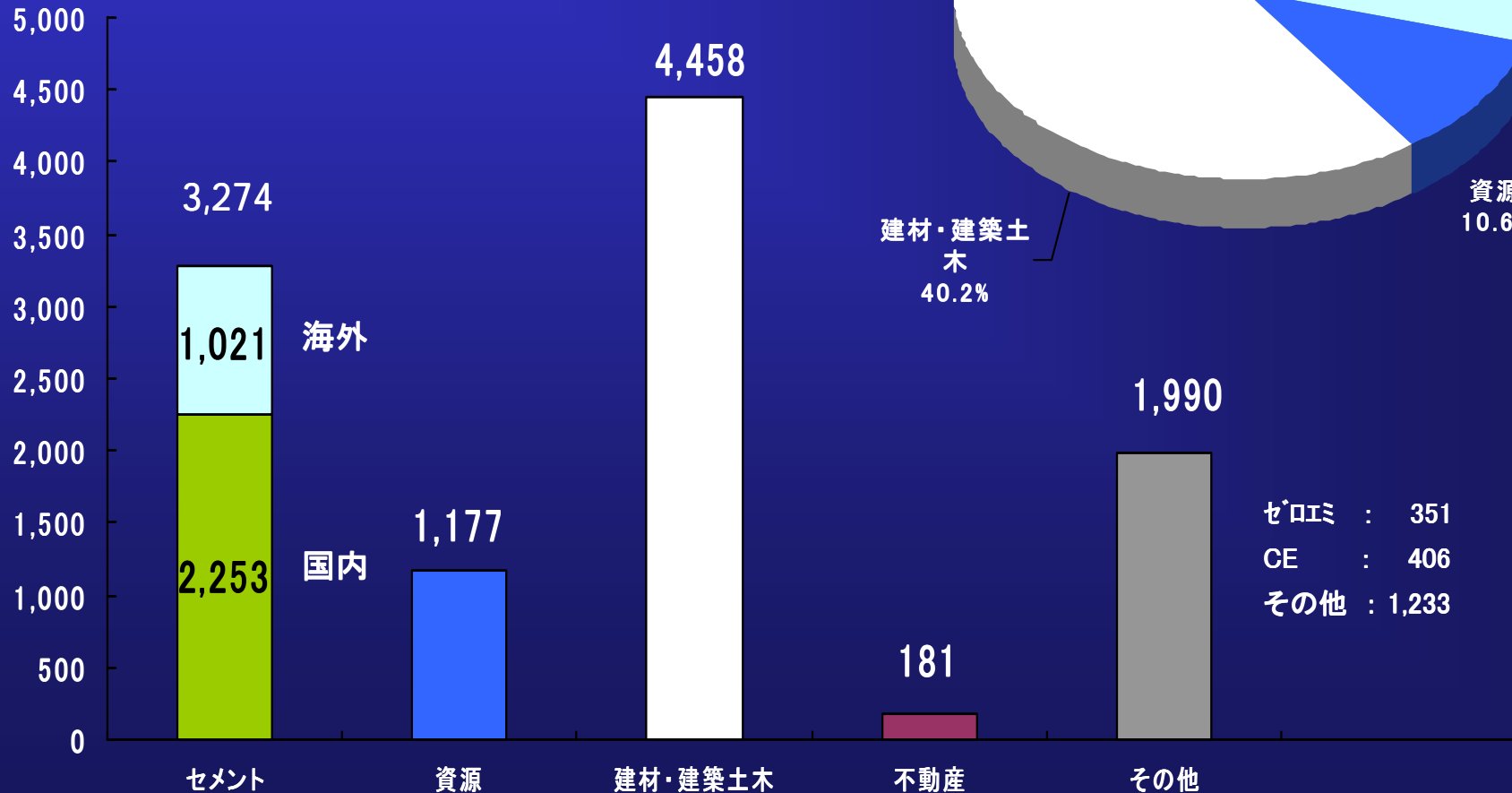
計

△166億円

3 セグメント別概況

事業の種類別セグメント情報 売上高

(億円)

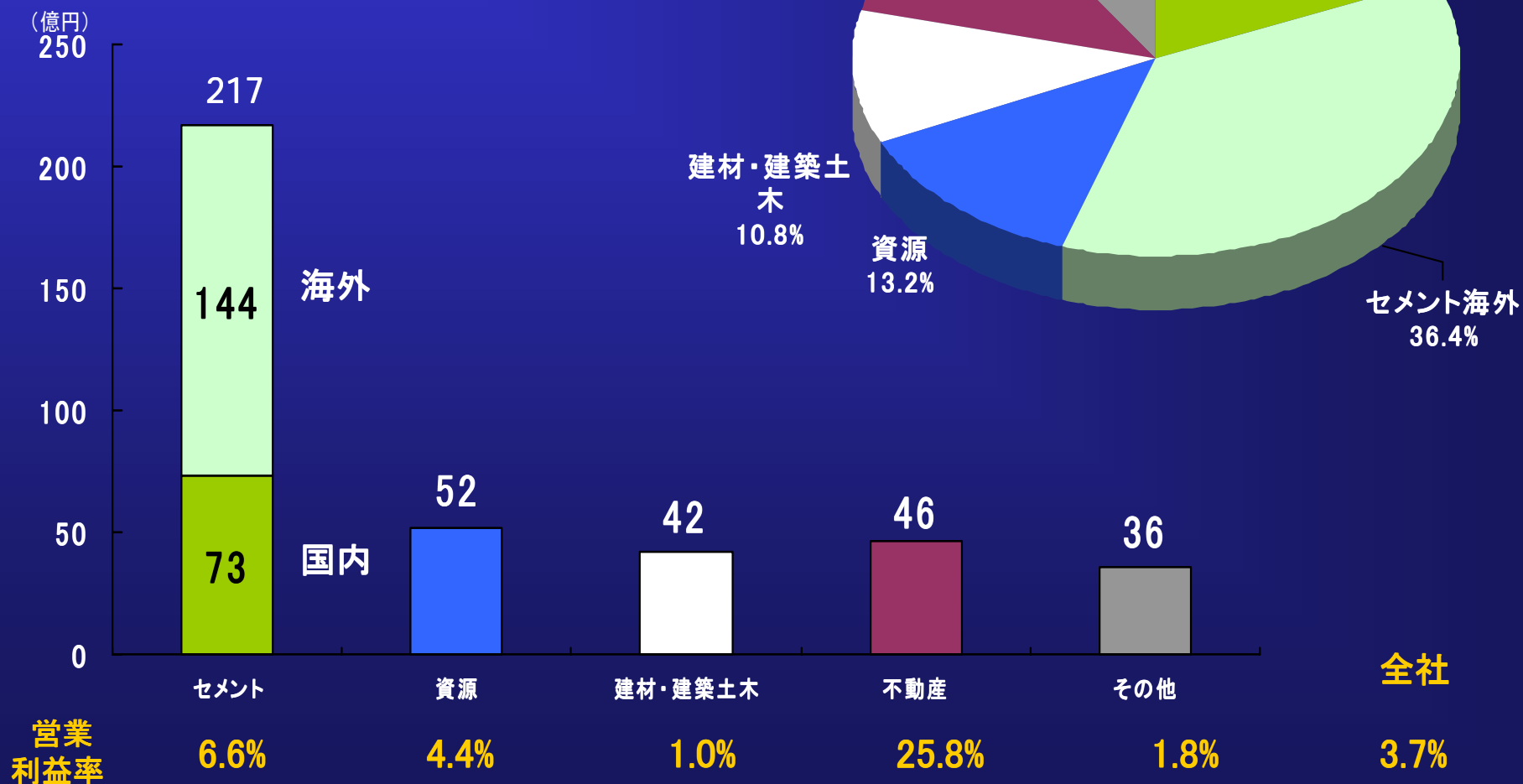


セメント : 351
CE : 406
その他 : 1,233

3 セグメント別概況

事業の種類別セグメント情報


営業利益



3 セグメント別概況

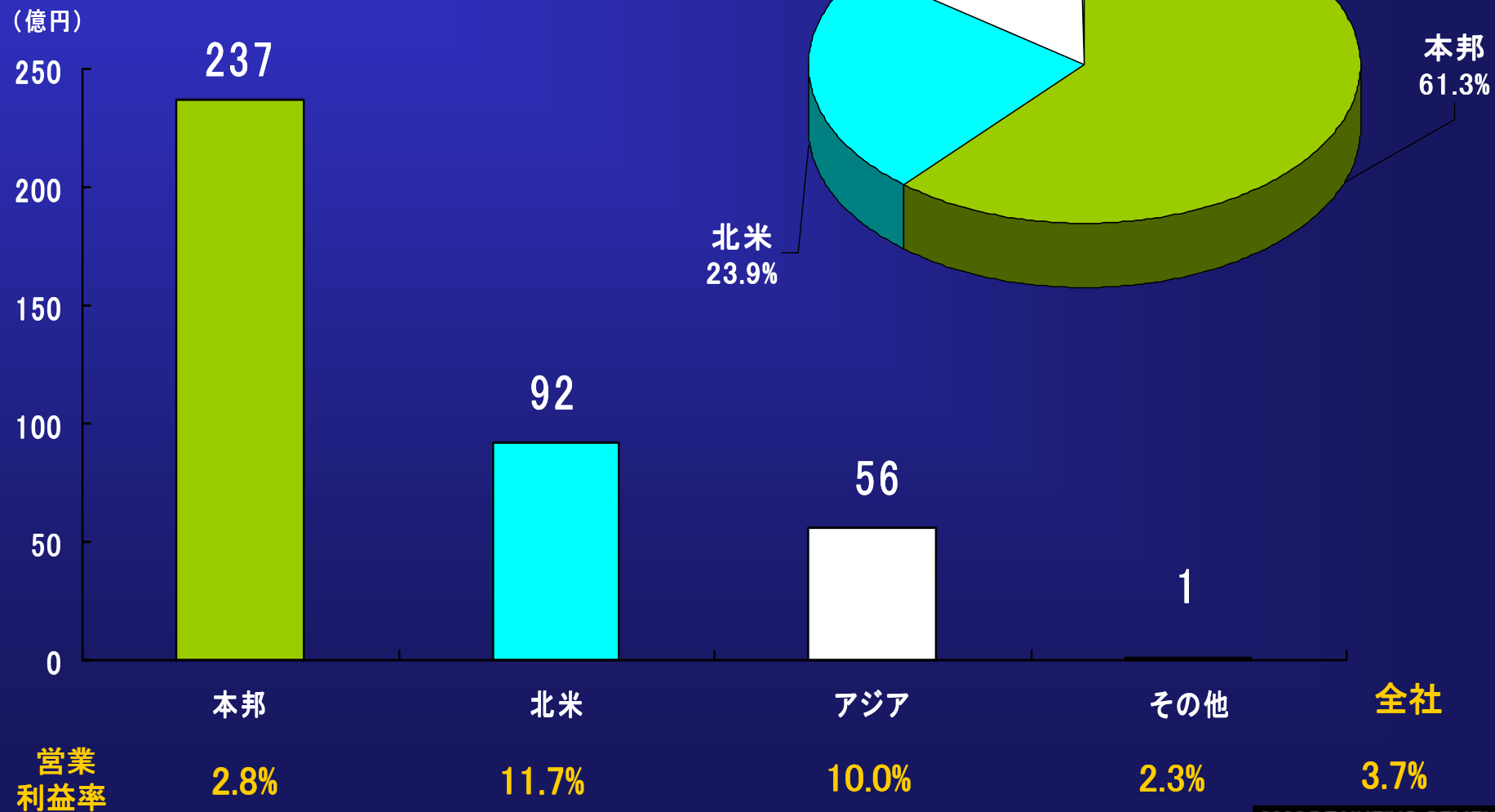
所在地別セグメント情報

売上高



3 セグメント別概況

所在地別セグメント情報 営業利益



4 対前年度比較

単位：億円

事業の種類別

	売上高			営業利益		
	13年度	12年度	増減	13年度	12年度	増減
セメント	3,274	3,219	54	217	248	△30
資源	1,177	1,064	112	52	53	△1
建材・建築土木	4,458	4,914	△456	42	35	7
不動産	181	199	△17	46	67	△20
その他	1,990	1,808	181	36	43	△6
消去又は全社	△1,285	△1,190	△95	△29	△19	△9
合計	9,795	10,016	△220	367	428	△61

5 各事業セグメントの業績概要

単位：億円

	売上高			営業利益		
	13年度	12年度	増減	13年度	12年度	増減
セメント	3,274	3,219	54	217	248	△30

<売上高>

- ・国内セメントの減収 $\Delta 162$ 億円
- ・海外セメントの増収 $+217$ 億円

<営業利益>

- ・国内セメントの減益 $\Delta 47$ 億円
- ・海外セメントの増益 $+16$ 億円

5 各事業セグメントの業績概要

単位：億円

	売上高			営業利益		
	13年度	12年度	増減	13年度	12年度	増減
資源	1,177	1,064	112	52	53	△1

<売上高>

・埋立用土砂等の好調な推移による当社の増収 +79億円

<営業利益>

・骨材事業の販売数量減による子会社の減益 △9億円

5 各事業セグメントの業績概要

単位：億円

	売上高			営業利益		
	13年度	12年度	増減	13年度	12年度	増減
建材・建築土木	4,458	4,914	△456	42	35	7

<売上高>

- ・持分異動に伴う持分法適用関連会社への変更による減少

△429億円

<営業利益>

- ・事業再構築等による生コン事業の増益
- ・持分異動に伴う持分法適用関連会社への変更による減少

+14億円

△4億円

5 各事業セグメントの業績概要

単位：億円

	売上高			営業利益		
	13年度	12年度	増減	13年度	12年度	増減
不動産	181	199	△17	46	67	△20

<売上高>

- ・当社分譲事業の減収 △11億円
- ・前期の大型賃貸ビルの売却・流動化等による
当社賃貸事業の減収 △8億円

<営業利益>

- ・当社分譲事業の減益 △10億円
- ・前期の大型賃貸ビルの売却・流動化等による
当社賃貸事業の減益 △10億円

5 各事業セグメントの業績概要

単位：億円

	売上高			営業利益		
	13年度	12年度	増減	13年度	12年度	増減
その他	1,990	1,808	181	36	43	△6

<売上高>

- ・市原エコセメントの竣工、産業廃棄物処理事業の好調な事業展開によるゼロエミッション事業の増収 +59億円
- ・海外子会社の売上増加によるCE事業の増収 +99億円
- ・発電事業の営業開始(H13/7～)による増収 +44億円

<営業利益>

- ・市原エコセメントでの初期費用負担によるゼロエミ事業の減益 △9億円
- ・IT不況、半導体不況に伴うCE事業の減益 △9億円
- ・発電事業の営業開始(H13/7～)による増益 +17億円

6 対前年度比較

所在地別

単位：億円

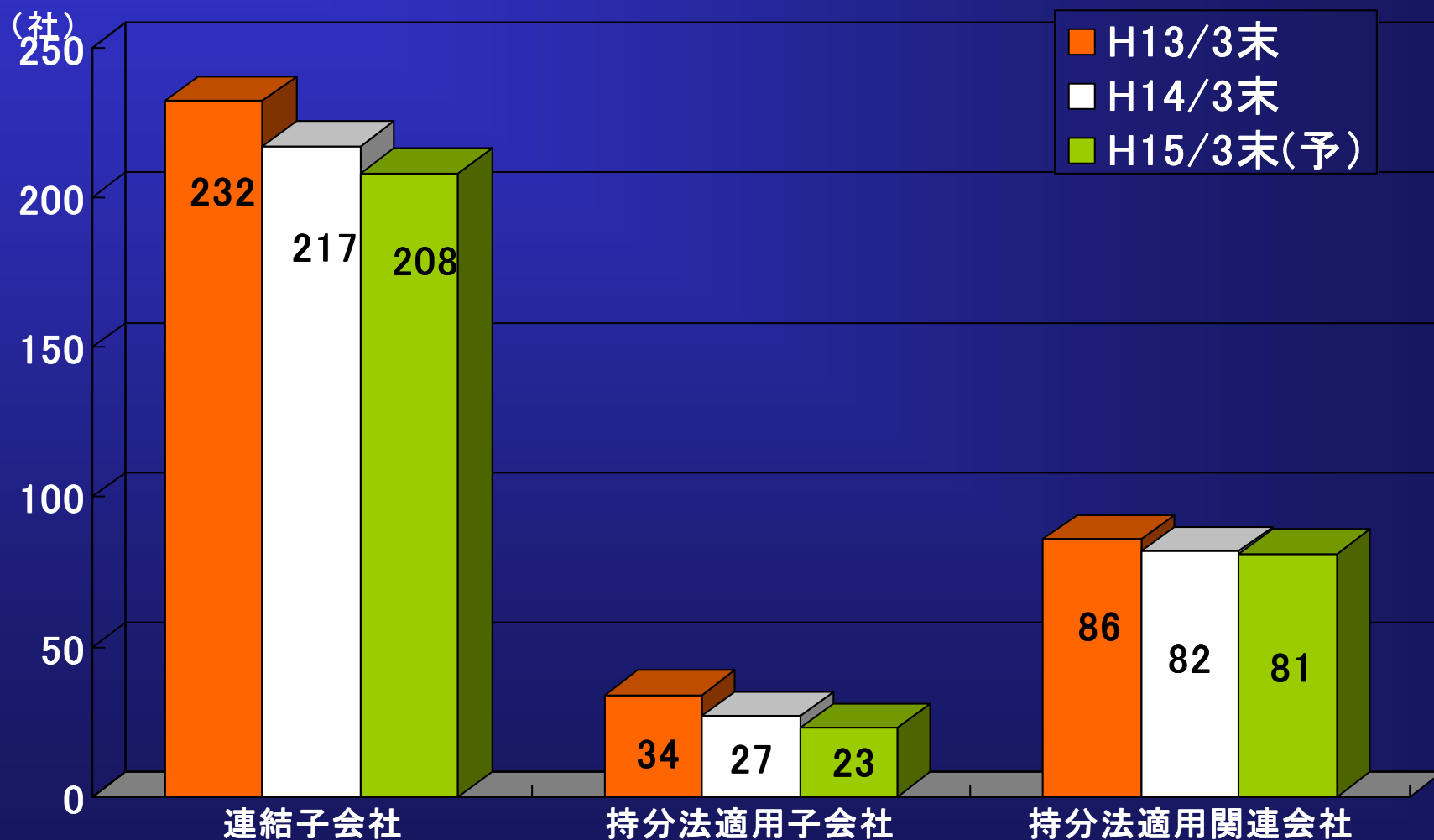
	売上高			営業利益		
	13年度	12年度	増減	13年度	12年度	増減
本邦	8,424	9,005	△ 581	237	305	△ 68
北米	788	685	103	92	116	△ 23
アジア	562	324	237	56	15	40
その他	58	26	32	1	△ 0	1
消去又は全社	△ 38	△ 25	△ 13	△ 20	△ 8	△ 11
合計	9,795	10,016	△ 220	367	428	△ 61

[平成14年度 業績見通し]

- 1 連結の状況
- 2 業績予想概要
- 3 業績予想対前年度実績比較
- 4 本社費配賦方法の変更
- 5 各事業セグメントの業績概要
- 6 有利子負債残高推移
- 7 人員推移
- 8 設備投資推移
- 9 減価償却費推移
- 10 研究開発費推移

1 連結の状況

連結・持分法適用会社の推移



2 業績予想概要

平成14年度予想

対 前年度

売上高	9,400億円 (△395億円)
営業利益	485億円 (117億円)
経常利益	300億円 (273億円)
当期純利益	115億円 (336億円)

※持分法による投資損失

△ 2億円
(対前年度 +188億円)

3 業績予想対前年度実績比較

事業の種類別

単位：億円

	売上高			営業利益		
	14年度 予想	13年度 実績	増減	14年度 予想	13年度 実績	増減
セメント	3,141	3,274	△133	264	217	46
資源	1,169	1,177	△8	52	52	△0
建材・建築土木	3,934	4,458	△524	46	42	3
不動産	186	181	4	56	46	9
その他	2,192	1,990	202	79	36	42
消去又は全社	△1,222	△1,285	63	△12	△29	17
合計	9,400	9,795	△395	485	367	117

4 本社費配賦方法の変更

単体基準からグループ基準へ

単位：億円

		14年度予想	13年度実績	増減
セメント		156	196	△40
資源		31	32	△1
建材・建築土木		33	1	32
不動産		24	34	△10
その他	ゼロエミ	13	16	△3
	発電	4	4	0
	その他	22	9	13
	計	39	29	10
合計		283	292	△9

5 各事業セグメントの業績概要

単位：億円

	売上高			営業利益		
	14年度 予想	13年度 実績	増減	14年度 予想	13年度 実績	増減
セメント	3,141	3,274	△133	264	217	46

<売上高>

- ・国内セメントの減収 △239億円
 （うち鉱山会社セグメント変更の影響 △ 91億円）
- ・海外セメントの増収 +106億円

<営業利益>

- ・国内セメントの減益 △ 1億円
 （うち鉱山会社セグメント変更の影響 △ 6億円）
- ・海外セメントの増益 + 46億円

5 各事業セグメントの業績概要

単位：億円

	売上高			営業利益		
	14年度 予想	13年度 実績	増減	14年度 予想	13年度 実績	増減
資源	1,169	1,177	△8	52	52	△0

<売上高>

- ・埋立用土砂等の減少による当社の減収 $\Delta 84$ 億円
- ・鉾山会社セグメント変更の影響 $+91$ 億円

<営業利益>

- ・埋立用土砂等の減少による当社の減益 $\Delta 14$ 億円
- ・鉾山会社セグメント変更の影響 $+ 6$ 億円

5 各事業セグメントの業績概要

単位：億円

	売上高			営業利益		
	14年度 予想	13年度 実績	増減	14年度 予想	13年度 実績	増減
建材・建築土木	3,934	4,458	△524	46	42	3

<売上高>

- ・生コン事業の減収 △655億円
- (うち生コン製造会社の減収 △154億円)
- (うち生コン販売店の減収 △501億円)

<営業利益>

- ・建材事業の増益 + 19億円
- ・生コン事業の減益 △ 12億円

5 各事業セグメントの業績概要

単位：億円

	売上高			営業利益		
	14年度 予想	13年度 実績	増減	14年度 予想	13年度 実績	増減
不動産	186	181	4	56	46	9

<売上高>

・当社分譲事業の増収 +10億円

<営業利益>

・当社分譲事業の増益 + 8億円

5 各事業セグメントの業績概要

単位：億円

	売上高			営業利益		
	14年度 予想	13年度 実績	増減	14年度 予想	13年度 実績	増減
その他	2,192	1,990	202	79	36	42

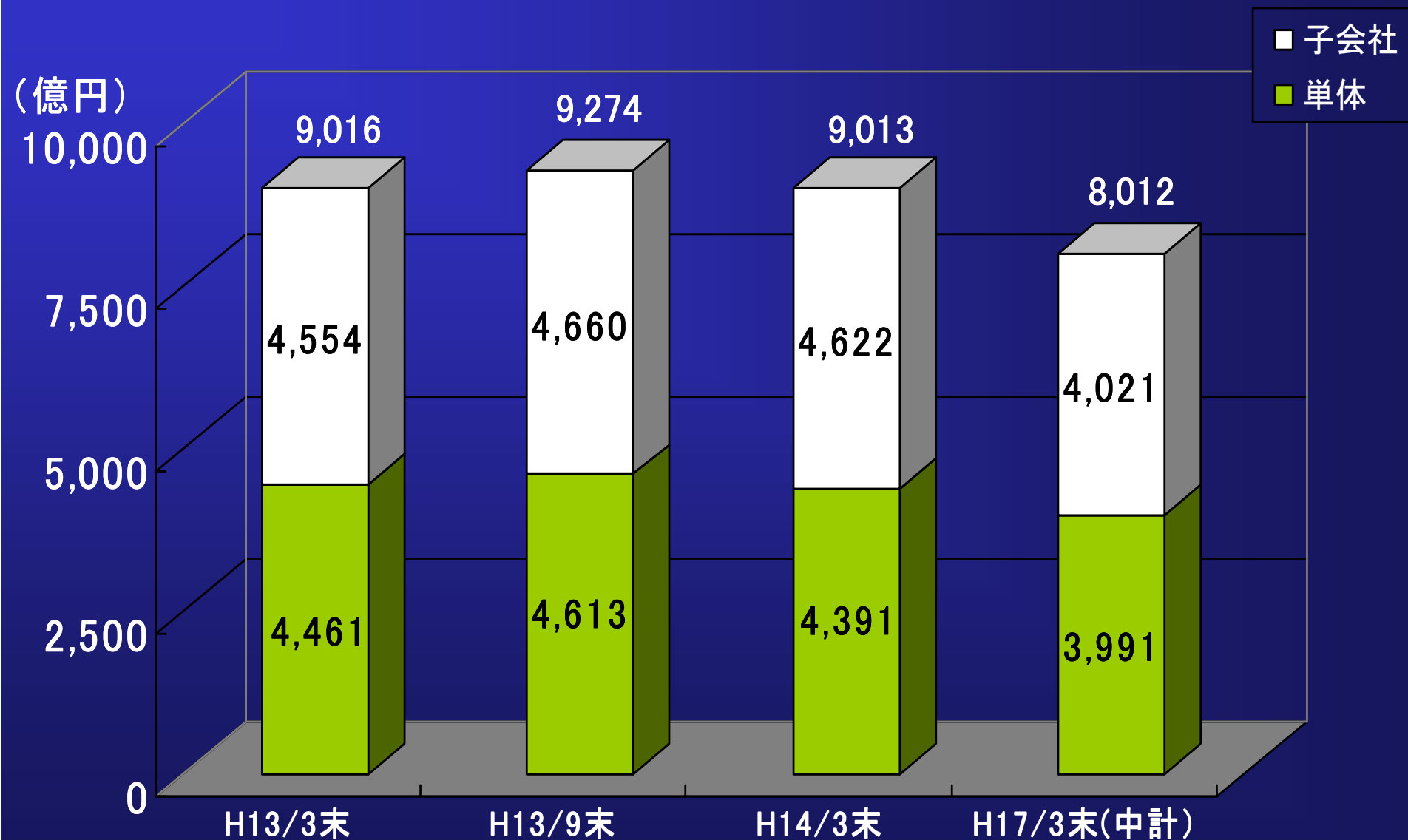
<売上高>

・ゼロエミッション事業の増収	+	155億円
・CE事業の増収	+	30億円

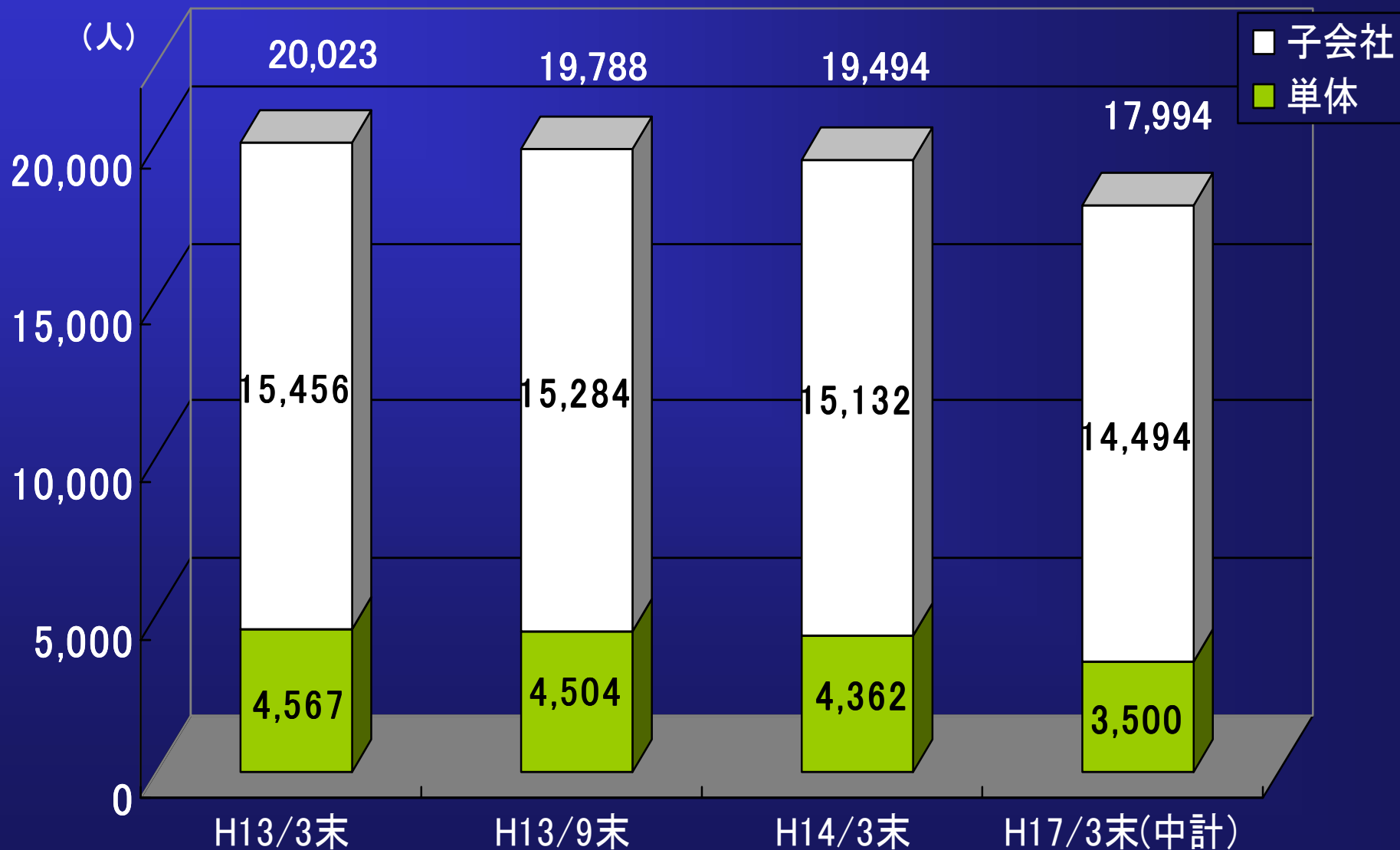
<営業利益>

・ゼロエミッション事業の増益	+	22億円
・CE事業の増益	+	7億円

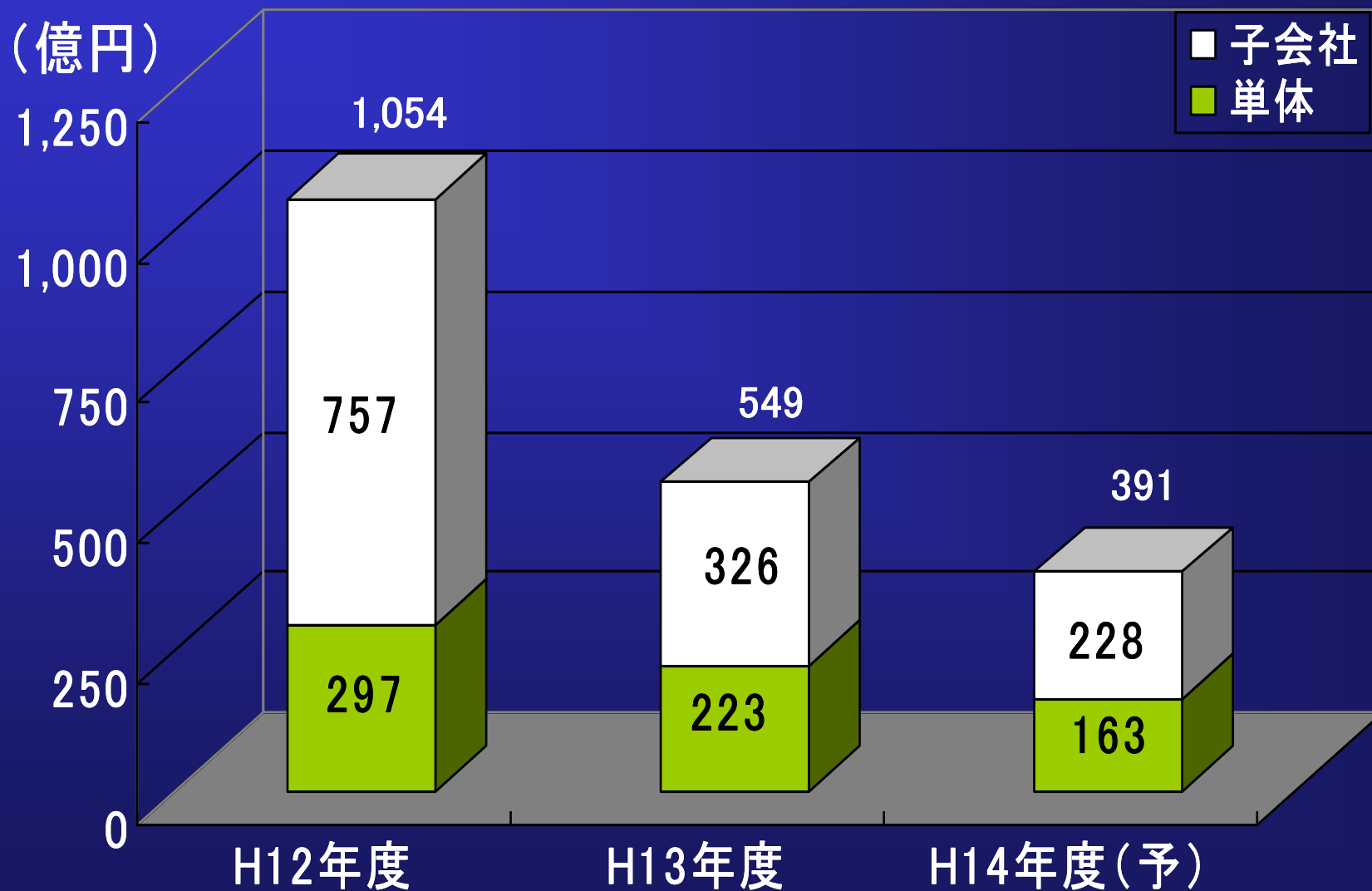
6 有利子負債残高推移



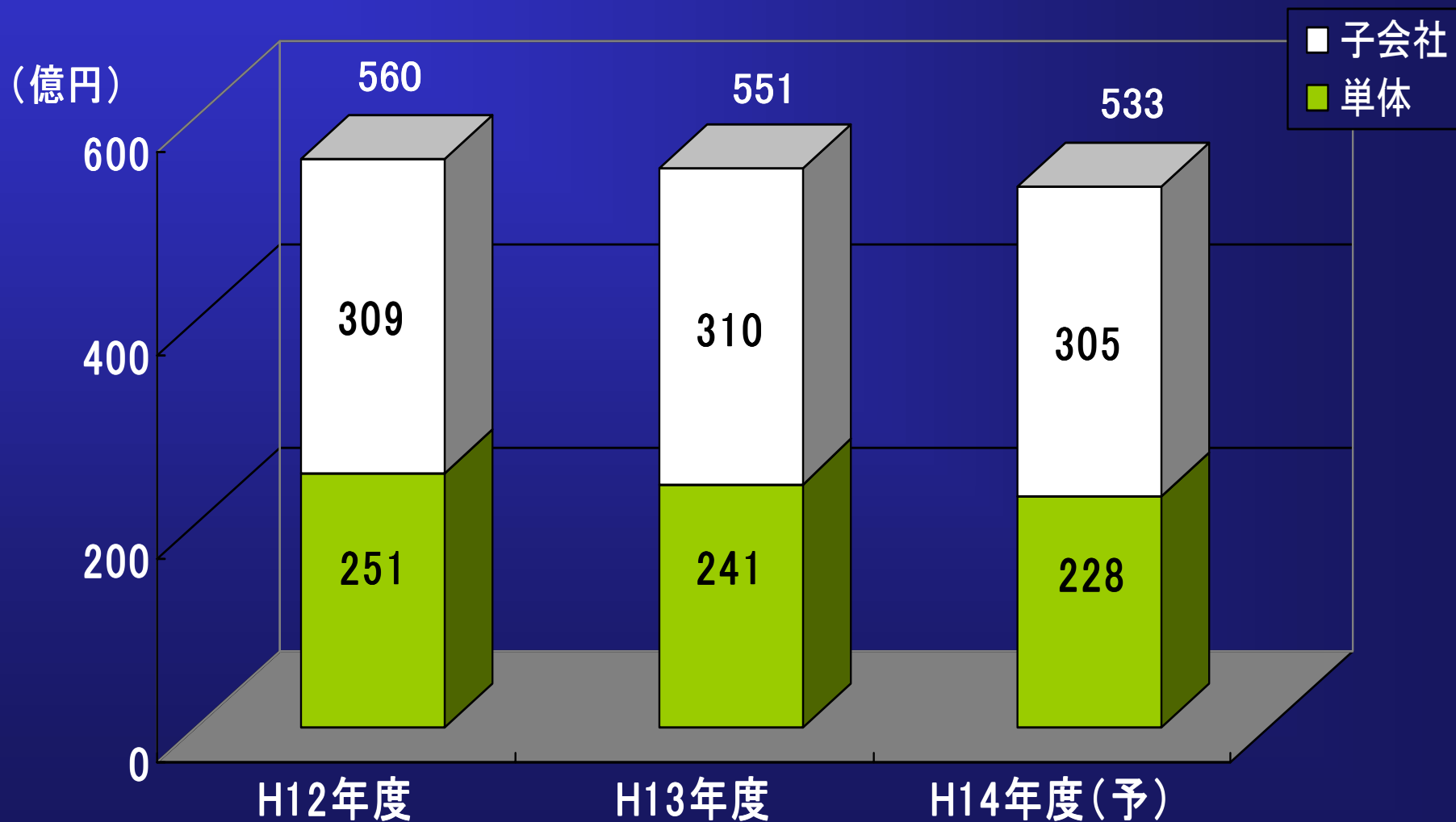
7 人員推移



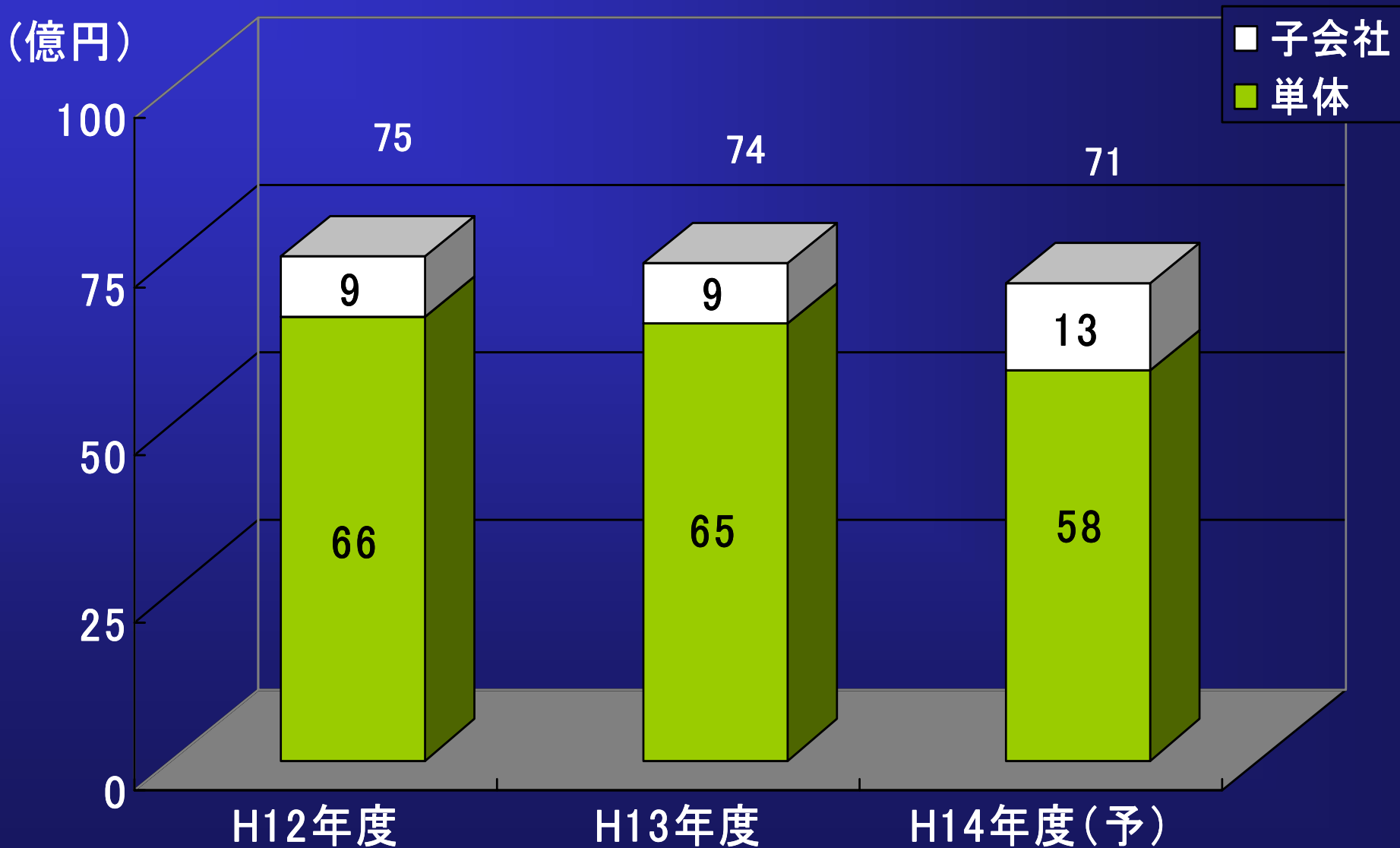
8 設備投資推移



9 減価償却費推移



10 研究開発費推移



双龍洋灰工業(株)事業損益
「当初見込vs決算」

2001年12月期

(億W)

	当初見込	決算	差異	
売上高	11,439	11,682	243	
営業利益	1,021	1,035	14	
営業外収益	980	1,496	516	
営業外費用	△ 12,323	△ 13,882	△ 1,559	
（利子費用）	(△5,322)	(△5,109)		
（その他貸損償却費）	(△3,958)	(△720)		
（持分法評価損失）	(△2,232)	(△6,832)		
経常利益	△ 10,323	△ 11,351	△ 1,028	※1
債務免除益等	1,528	7,272	5,744	※2
退職引当金等	△ 18	△ 24	△ 6	
税引前純利益	△ 8,814	△ 4,103	4,711	
法人税	△ 522	△ 522	0	
税引後純利益	△ 9,335	△ 4,625	4,710	

資本金	9,353	9,353		
資本調整	△ 188	43		
出資転換	12,100	6,075		※2
合併差損	△ 5,071	△ 5,223		
当期純損失	△ 9,335	△ 4,625		
繰越欠損金	△ 3,450	△ 3,405		
資本計	3,409	2,218		

※1 会計処理の変更などによる系列会社に関する処理損失増加

※2 転換社債11,850億Wの「株式転換義務付CB」への振替処理につき、当初見通しにおいては全額資本調整勘定へ振り替えるものとしていたが、会計処理の変更により当該債務の現在価値相当分6,075億Wを資本調整勘定に振替え、差額5,775億Wを債務免除益に計上した。

(なお、当社の持分法投資損益の計算においては、全額資本の部に振り替えたものとみなして算出し、連結調整勘定に織り込み済みのため、本件会計処理変更による影響は無い。)

双龍洋灰工業(株)事業損益

	2000実績	2001実績	2002予算
セメント 業界内需 (千t)	48,000	49,500	50,400
双龍社 国内販売数量 (千t)	11,010	10,912	11,600
輸出数量 (千t)	2,702	2,674	2,500
生コン 販売数量 (千m ³)	6,216	6,487	6,800

(億W)

売上高	11,732	11,682	11,205	
営業利益	64	1,035	1,333	
営業外収益	998	1,496	2,610	* 1
営業外費用	△ 10,707	△ 13,882	△ 3,197	
(金融費用)	(5,882)	(5,109)	(3,144)	
(持分法評価損)	(654)	(6,832)		
(資産減額、処分損失)	(1,148)	(202)		
(貸損償却)	(891)	(720)		
(外貨換算損失)	(759)	(139)		
経常利益	△ 9,644	△ 11,351	746	
債務免除益等		7,272	2,357	* 2
退職引当金等		△ 24		
税引前純利益	△ 9,644	△ 4,103	3,103	
法人税	△ 214	△ 522		
税引後純利益	△ 9,858	△ 4,625	3,103	

借入金残高	36,391	28,715	20,158
-------	--------	--------	--------

*1 営業外収益: 情報通信株式売却益 2,300億W

*2 特別利益: 債務免除益(株式転換義務付CB 5,150億W分) 2,357億W