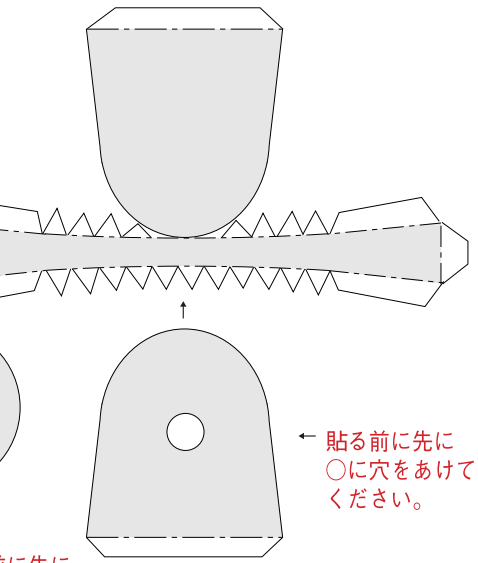


ミキサータンク

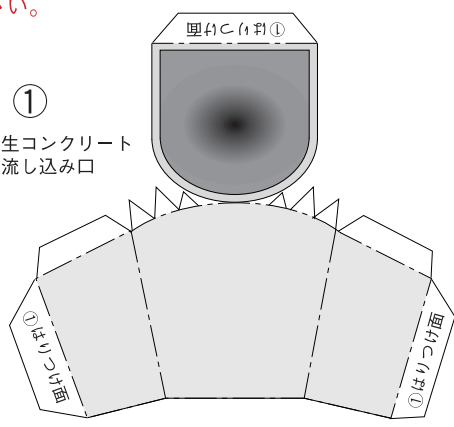
ここは折らない
ほうがきれいに
丸められます。

ここは折らない
ほうがきれいに
丸められます。

① 軸受け台 (前)




貼る前に先に
○に穴をあけて
ください。



①
生コンクリート
流し込み口

タンク心棒

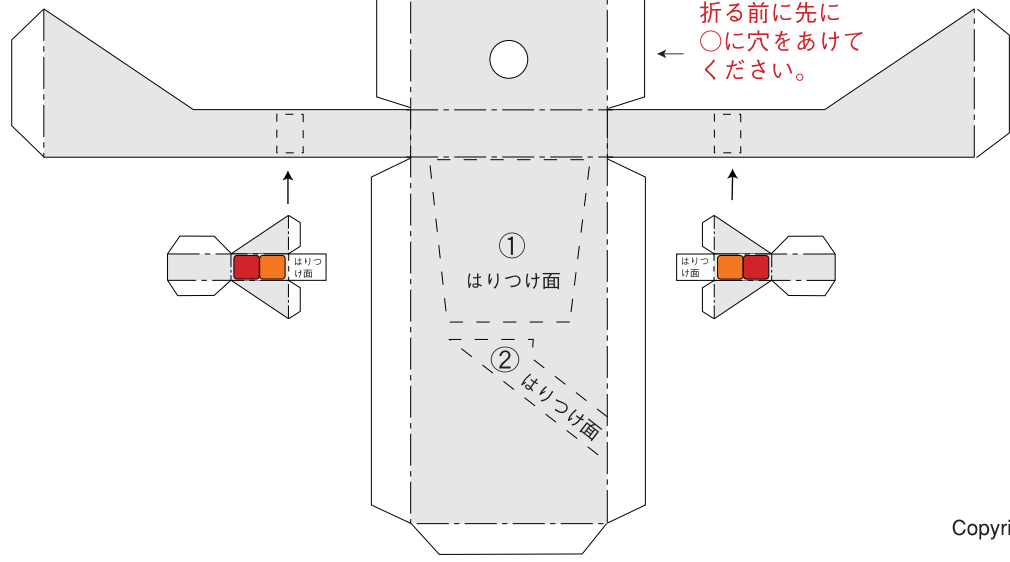
まるめて
ください。



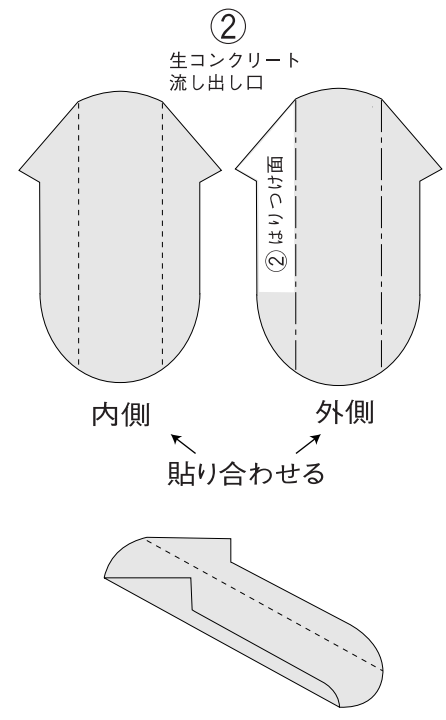
ご家庭のサイズにあった
ストローでも代用できます。

※両はしをセロテープで
止めてください。

② 軸受け台 (後ろ)



折る前に先に
○に穴をあけて
ください。



内側
外側
貼り合わせる