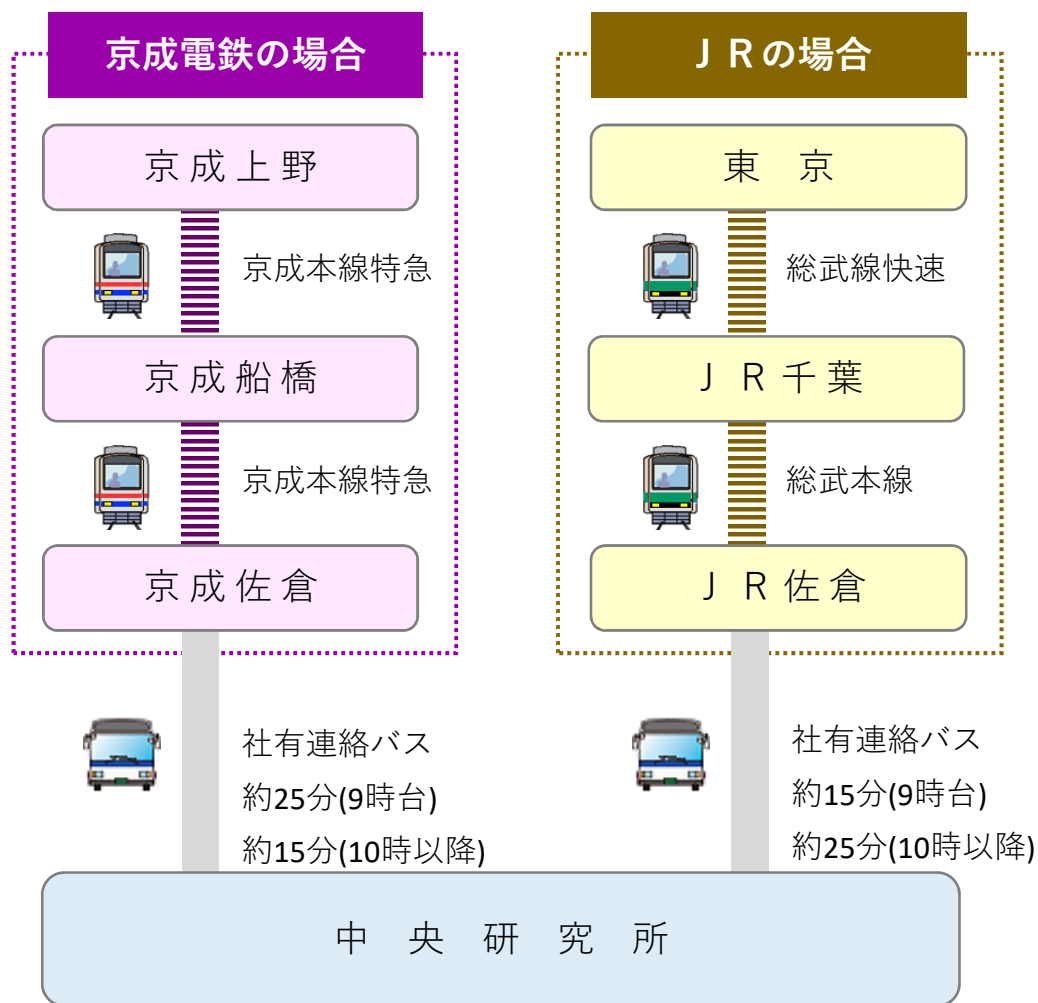


太平洋セメント株式会社 中央研究所への案内図

1. 電車+タクシーまたは社有連絡バスでお越しの場合
 - (1)電車のご案内
 - (2)タクシーのご案内
 - (3)社有連絡バスのご案内
2. お車でお越しの場合

1.電車+タクシーまたは社有連絡バスでお越しの場合

(1)電車のご案内

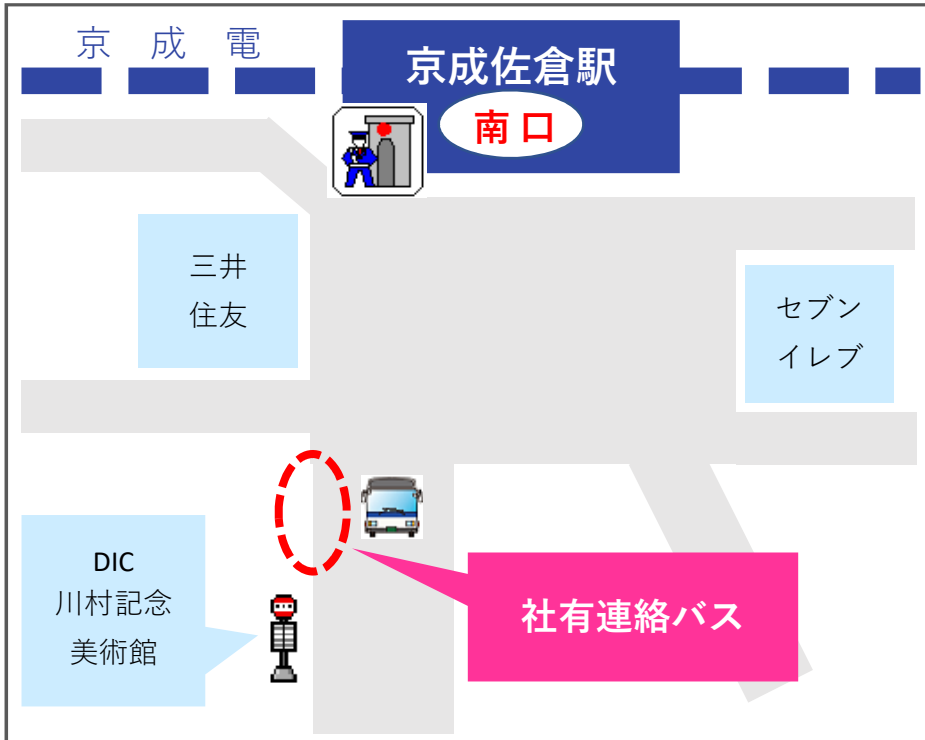


(2)タクシーのご案内

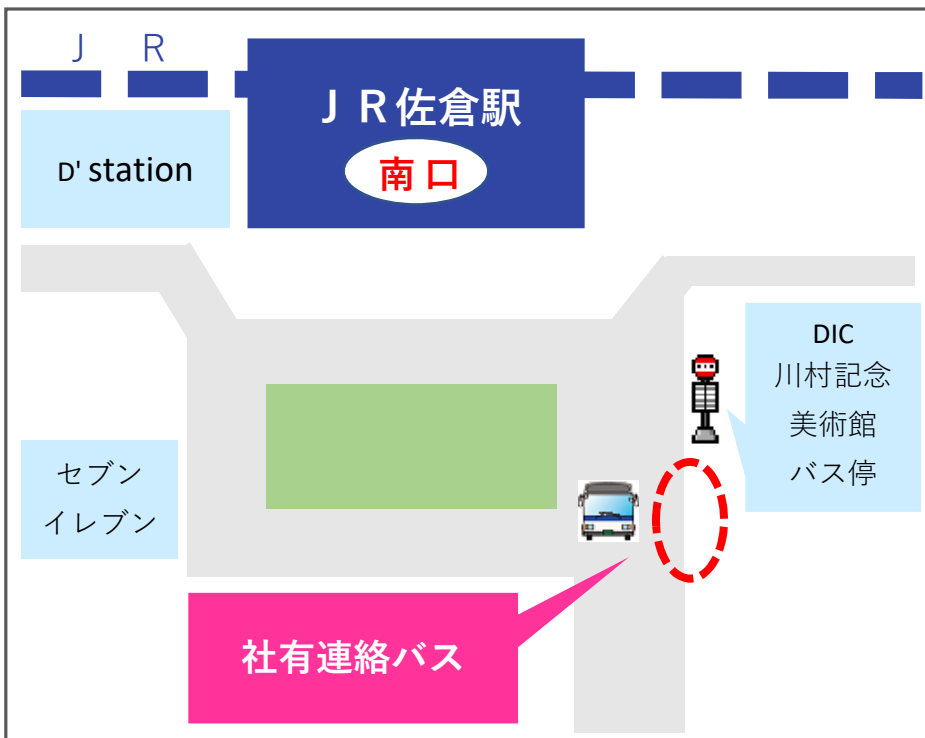
- ・京成佐倉駅より : 約15分 (約3,000円)
 - ・J R 佐倉駅より : 約15分 (約3,000円)
- (「第三工業団地の太平洋セメント」と運転手にお伝え下さい)

(3) 社有連絡バスのご案内

- ・京成佐倉駅より : 約25分(9時台)、約15分(10時以降)
南口ロータリー「DIC川村記念美術館」バス停付近より乗車。
- ・JR佐倉駅より : 約15分(9時台)、約25分(10時以降)
南口ロータリー「DIC川村記念美術館」バス停付近より乗車。



【目印】フロント部の「TAIHEIYO CEMENT」表示



社有連絡バス時刻表

時	京成 佐倉駅	J R 佐倉駅	中央 研究所
9	15	25	45
	30	40	55
10 ~ 11	25	15	00
	→		50
12 ~ 15	毎時 35	毎時 25	毎時 00
	→		50

【注】

- ・9時以前にお越しの方は、担当者にお問い合わせ下さい。
- ・会社休日(土日祝など)は全便運休します。
- ・道路事情等により遅延及び運行時刻が変更になる場合があります。

2. お車でお越しの場合

・東関東自動車道 佐倉ICより約10分

- ① 佐倉ICで降り、左折
- ② つきあたりを右折（千葉方面）、国道51号線に合流
- ③ 第三工業団地入り口の信号を左折
- ④ 1つ目の信号を左折し、約200m

